



Структура портфеля убытков | 2017

Цели отчета



Владислав Тимофеев
Руководитель Управления
Урегулирования убытков

Vladislav.Timofeev@rnrc.ru

«Прошел первый полный год деятельности АО РНПК на российском и международных рынках.

За этот период времени практически невозможно собрать материал для полноценного аналитического отчета о тенденциях в области заявляемых убытков, методиках урегулирования. Однако, нам удалось получить «срез» рынка, который, по нашему мнению, хорошо иллюстрирует особенности портфелей убытков участников рынка.

В этом первом отчете мы представляем распределение заявленных убытков и их географию».

Общие результаты АО РНПК

Всего убытков 1583

индивидуальные убытки (вне бордеро)	601
по бордеро и счетам	982
на рассмотрении цедентами	1085
урегулировано	498
оплачено	462
отозвано цедентами	33
отказано цедентами из-за непризнания СС	3

Суммовые параметры

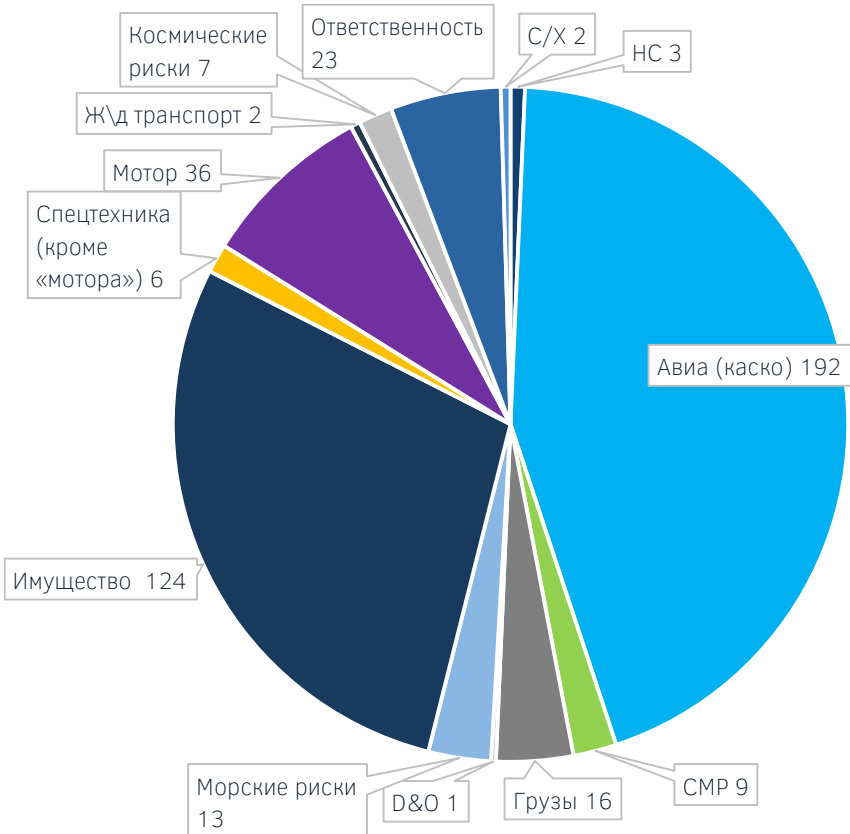
РЗУ текущий	4 440 000 000,00
Сумма оплаченных убытков	63 000 000,00
индивидуальных убытков	21 300 000,00
по бордеро и счетам	41 700 000,00

Распределение индивидуальных убытков по типам договоров

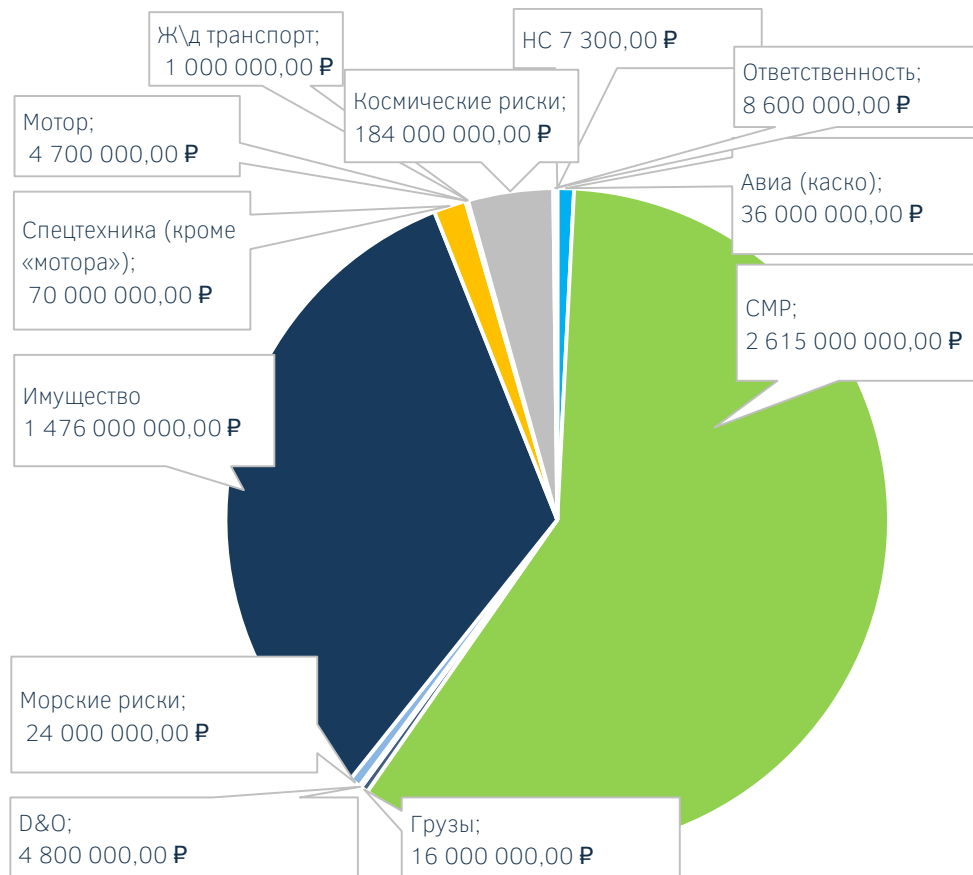
(без убытков, заявляемых по бордеро)	
Факультативные договоры	
число убытков	528
сумма убытков	2 930 000 000,00
Облигаторные договоры	
число убытков	73
сумма убытков	1 510 000 000,00

Структура индивидуальных убытков по видам страхования

Заявленные убытки (РЗУ). Количество

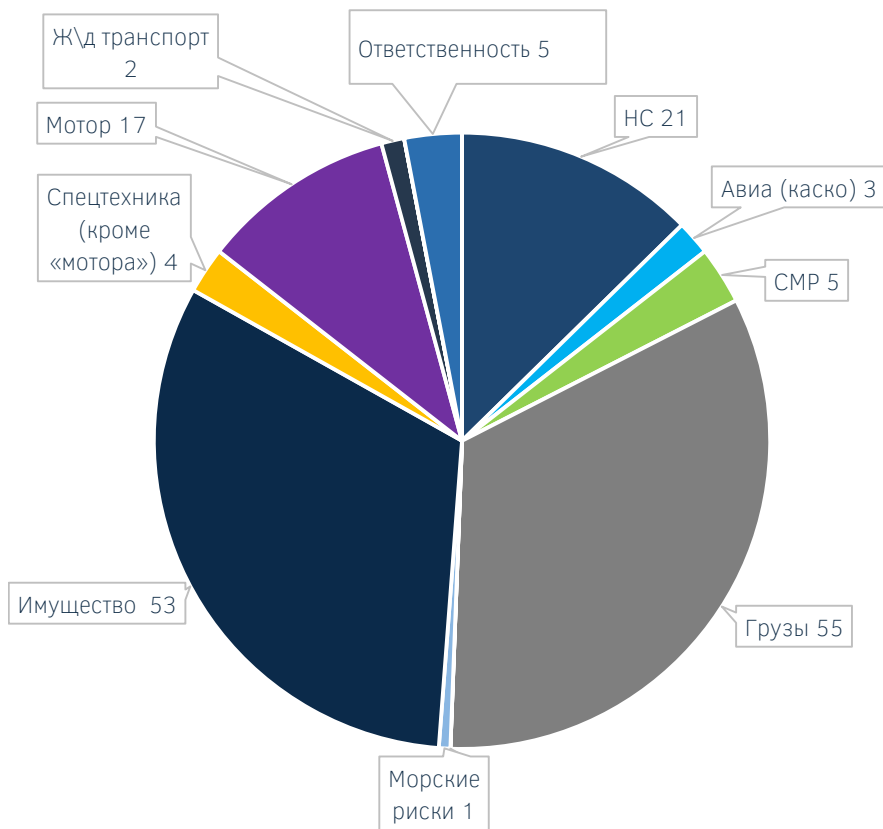


Заявленные убытки (РЗУ). Суммы убытков

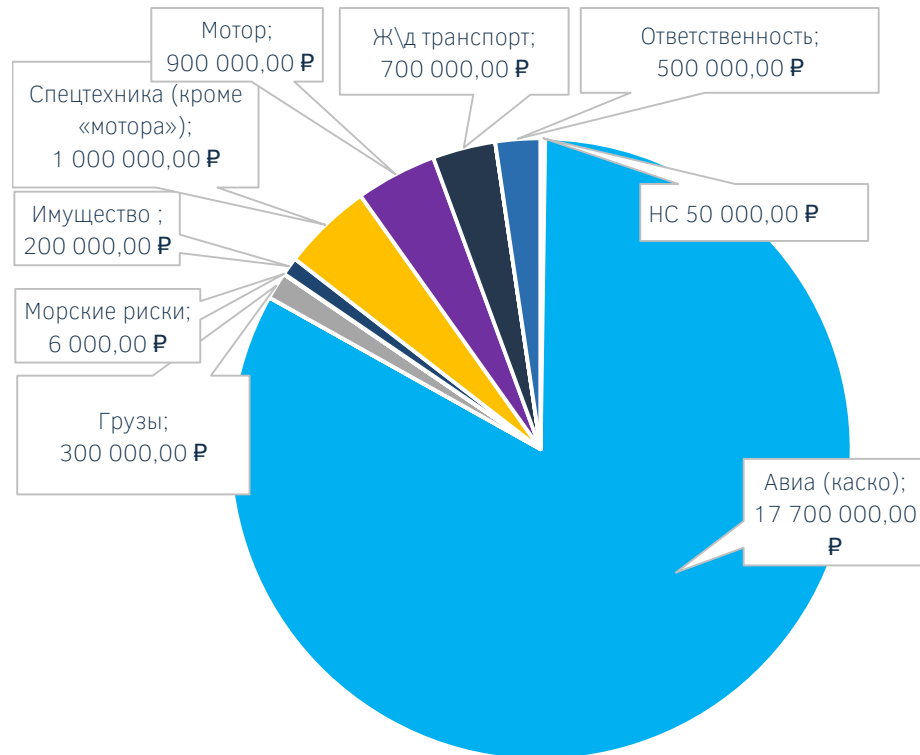


Структура индивидуальных убытков по видам страхования

Урегулированные убытки. Количество



Урегулированные убытки. Суммы возмещений

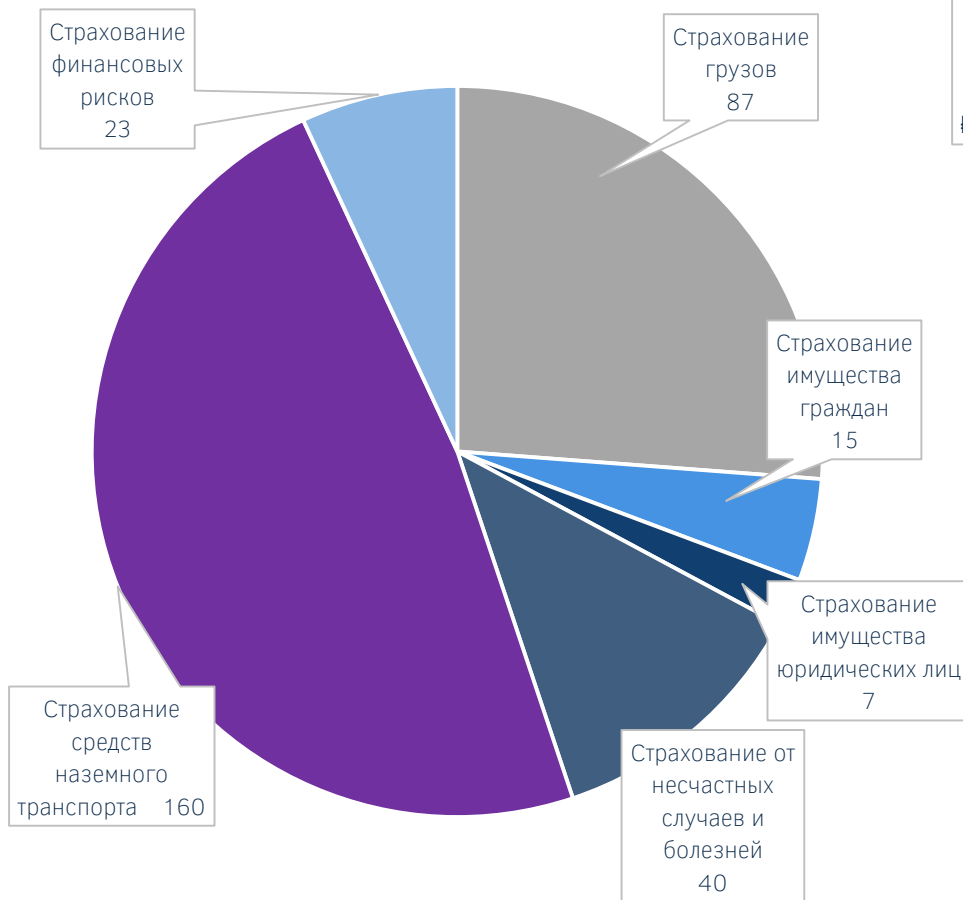


Индивидуальные убытки вне бордеро. Итого

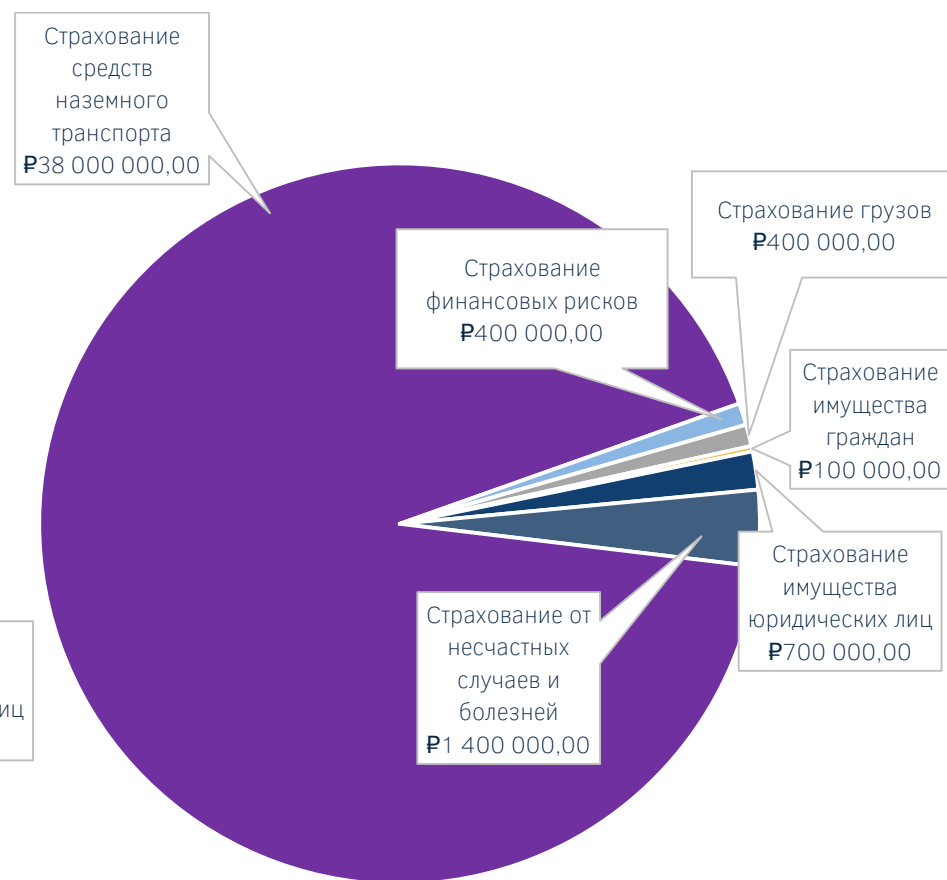
Вид страхования	Текущий РЗУ		Урегулированные убытки			
	Кол-во	Сумма (руб)	Оплаченные		Отказанные/отозванные	
			Кол-во	Сумма (руб)	Кол-во	Сумма (руб)
НС	3	7.300,00	21	50.000,00	--	
Авиа (каска)	192	36.000.000,00	2	17.700.000,00	1	
СМР	9	2 615.000.000,00	--	--	5	
Грузы	16	16.000.000,00	55	300.000,00	--	
D&O	1	4.800.000,00	--	--	--	
Морские риски	13	24.000.000,00	1	6.000,00	--	
Имущество	124	1.476.000.000,00	28	200.000,00	25	
Спецтехника (кроме «мотора»)	6	70.000.000,00	3	1.000.000,00	1	
Мотор	36	4.700.000,00	14	900.000,00	--	
Ж\д транспорт	2	1.000.000,00	2	700.000,00		
Космические риски	7	184.000.000,00	--	--	--	
Ответственность	23	8.600.000,00	4	500.000,00	1	
С/Х	2	--	--	--	--	
ИТОГО	434	4.440.107.300,00	130	21.356.000,00	33	

Структура убытков по бордеро

Оплаченные убытки. Количество

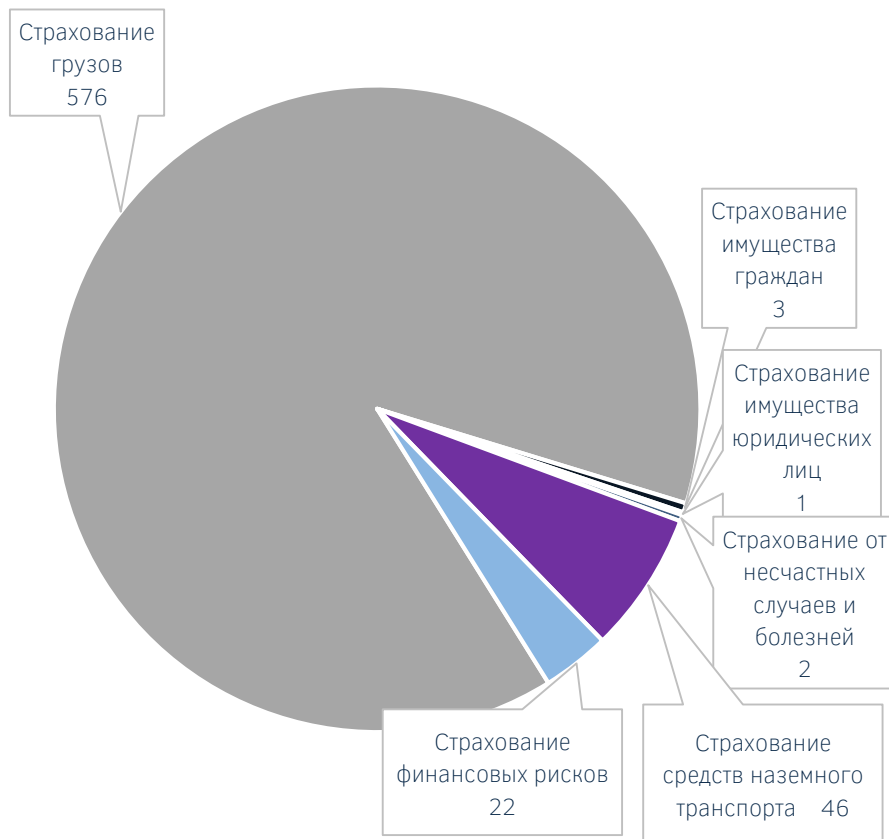


Оплаченные убытки. Суммы

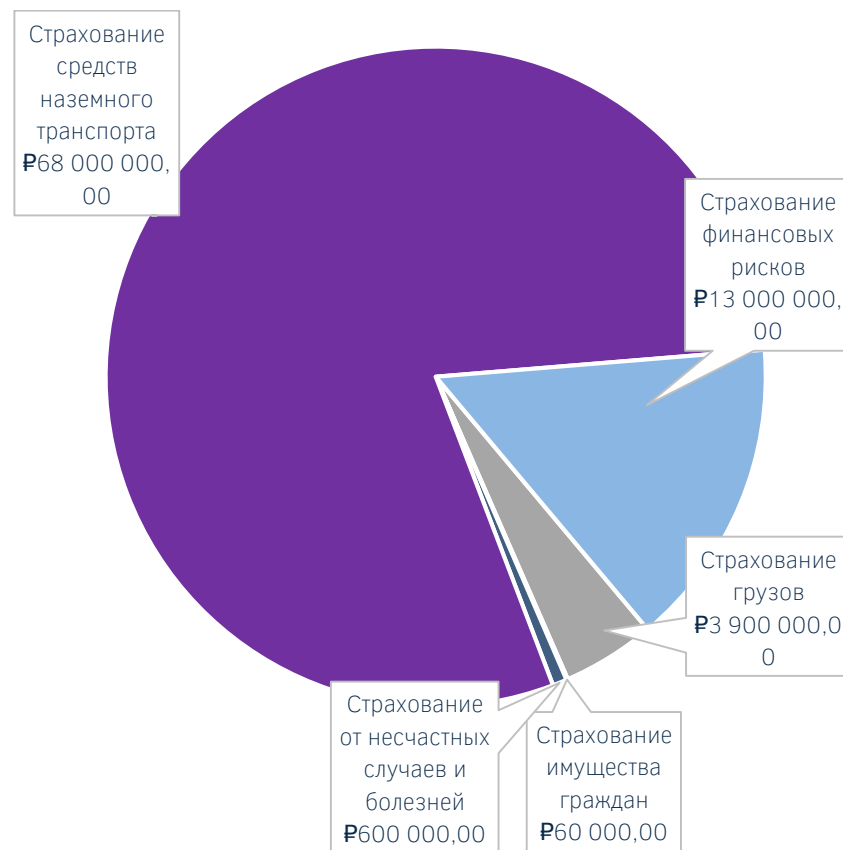


Структура убытков по бордеро

Заявленные убытки (РЗУ). Количество



Заявленные убытки (РЗУ). Суммы



Убытки по бордеро и счетам премий и убытков. Итого

Вид страхования	РЗУ		Оплаченные	
	число	Сумма (руб)	число	Сумма (руб)
Страхование грузов	576	3.900.000,00	87	400.000,00
Страхование имущества граждан, за исключением транспортных средств	3	60.000,00	15	100.000,00
Страхование имущества юридических лиц, за исключением транспортных средств и сельскохозяйственного страхования	1	0,00	7	700.000,00
Страхование от несчастных случаев и болезней	2	600.000,00	40	1.400.000,00
Страхование средств наземного транспорта (за исключением средств железнодорожного транспорта)	46	68.000.000,00	160	Руб. 38.000.000,00
Страхование финансовых рисков	22	13.000.000,00	23	400.000,00
Итого	650	85.500.000	332	41.000.000

Комментарии по специфике портфеля индивидуальных убытков (1)

Виды страхования с наибольшей частотой заявленных убытков:

Страхование авиационных рисков (каска и ответственность). Эта тенденция прослеживается в связи с двумя обстоятельствами:

1. Значительное число перестраховываемых ВС (более 500).
2. Устоявшаяся практика уведомления эксплуатантом ВС о любом факте повреждения (нанесения ущерба) ВС, независимо от причины события, размера возможного ущерба. Исходя из имеющихся описаний повреждений и/или обстоятельств происшедших событий, мы предполагаем, что большая часть из них не будет оплачена (ущерб менее франшизы или событие не будет признано страховым случаем).

Страхование имущества (покрытие «поименованные риски», «все риски», «машины от поломок», включая убытки от перерыва в деятельности). Частотность формируется за счет убытков, заявляемых по линии страхования банкоматов и денежной наличности. Более 30% всех убытков по страхованию имущества – случаи ограбления банкоматов, или случаи вандализма/умышленной порчи в их отношении, или случаи недостачи наличности.

Вторыми по численности заявленных убытков являются убытки в результате пожаров (25% всех убытков по страхованию имущества)

Виды страхования с наибольшей тяжестью убытков:

1. Страхование строительно-монтажных рисков. Мы рассматриваем возникшее «лидерство» по этому виду страхования как стечение неблагоприятных обстоятельств («bad luck»). Заявленные убытки по СМР произошли в результате стихийных бедствий.
2. Страхование имущества. Более 95% всей суммы убытков по страхованию имущества сформированы 4 убытками, среди которых:
 - авария на руднике «Мир» группы «Алроса».
 - пожар на рынке «Синдика».
3. Страхование спецтехники. Практически вся величина резервов по страхованию специальной техники сформирована двумя убытками, причиной наступления которых стало одно событие – ДТП.
4. Страхование космических рисков. 3 убытка, заявленные от трех cedентов, по одному событию – невыведение на целевую орбиту спутника «Метеор-М».

Катастрофические убытки

Стихийные бедствия.

В 2017 г., в АО РНПК заявлено 33 убытка, в связи со стихийными бедствиями. Для АО РНПК они не катастрофичны по размеру каждого из убытков, в силу незначительных долей участия в рисках. К категории катастроф мы их относим по общей площади воздействия и потенциальной возможности принести значительные размеры убытков, в случае большей плотности застрахованных объектов или высокой удельной стоимости застрахованных активов на таких площадях.

Из заявленных убытков мы особо отмечаем следующие:

Ураган в Москве, 29 мая 2017 г. Заявленных убытков 6. Первоначальная сумма РЗУ по событию составляла более 1.000.000 рублей. Впоследствии большая часть убытков не превысила франшиз по договорам страхования. Сумма выплата составила менее 100.000 рублей. Учитывая то, что не все cedенты произвели окончательное урегулирование убытков, мы не исключаем возможности заявления убытков в связи с этим событием в последующем.

Ливневые дожди на Дальнем Востоке, в начале-середине августа 2017 г. Несмотря на разные даты некоторых заявленных событий, мы считаем возможным признать их следствием одного стихийного бедствия (по территории Дальнего Востока, периоду влияния, характеру воздействия). Примечательно, что один из убытков – по договору страхованию урожая.

Ураган «Харви» в США, конец августа 2017 г. Заявлен один убыток (страхование грузов). В результате урагана был поврежден груз труб на площадке временного хранения. Размер убытка (по доле АО РНПК) более 130.000 долл. США.

Землетрясение в Мексике, сентябрь 2017 г. Убытки заявлены по договору ретроцессии. В результате события были повреждены участки автомагистралей, а также произошло обрушение моста.

Штормы на Балтийском море, сентябрь-октябрь 2017 г. В АО РНПК заявлены три убытка, связанных с воздействием штормов. Вид страхования – СМР.

Техногенные катастрофы и аварии.

К таковым мы относим события на техническом объекте, которые несмотря на свою «локальность» наносят значительный ущерб имущественным объектам, или природным ресурсам, или жизни/здоровью людей.

В 2017 г. убытков, которые мы можем классифицировать как «техногенные» катастрофы, было заявлено более 10.

Наиболее значимые из них следующие:

Авария на руднике «Мир». Оценочный размер убытков для владельца объекта (ПАО «Алроса») составляет более 16.000.000.000 рублей.

Пожар на рынке «Синдика». Экспертная оценка величины ущерба для владельца объекта (ООО «Синдика-О») более 5.500.000.000 рублей.

Индивидуальные убытки. Причины наступления

Причина убытка	Количество заявленных случаев	Общая сумма убытков (округленно, в рублях, РЗУ и оплаченные)
Пожар	39	475.000.000,00
Стихийное бедствие	33	2.690.000.000,00
Поломки оборудования, аварии на промышленных объектах	19	945.000.000,00
Столкновения, опрокидывание наземного транспорта	50	72.000.000,00
Аварии с морскими/речными судами	13	20.000.000,00
Происшествия и инциденты с воздушными судами	190	40.000.000,00
Происшествия с космическими объектами	7	184.000.000,00
Противоправные действия третьих лиц, кражи, ограбления	57	5.000.000,00
Ущерб имуществу, здоровью, жизни третьих лиц,	29	13.000.000,00
Несчастные случаи, травмы	29	100.000,00
Иные причины, в том числе на выяснении	135	16.000.000,00

География возникновения убытков *(1)

Регион / Страна	Кол-во	Сумма (тыс. руб.)	Комментарии
Архангельская область 29	1		Сумма убытка на выяснении
Астраханская область 30	1		Сумма убытка на выяснении
Брянская область 32	6	500,00	
Волгоградская область 34	1	6 450,00	
Вологодская область 35	10	10 000,00	
Москва 77	62	422 086,00	Наибольший убыток: пожар на рынке «Синдика». Самые частые убытки: «противоправные действия третьих лиц», в том числе кражи (более 30% всех случаев); «бой стекол» (30% всех случаев)
Забайкальский край 75	1	3 280,00	
Иркутская область 38	1		Сумма убытка на выяснении
Калининградская область 39	6	2 614 300,00	Основная часть суммы заявлены в связи со штормами на Балтийском море.
Калужская область 40	2	3 500,00	
Краснодарский край 23	6	4 530,00	
Красноярский край 24	6	10 053,00	
Ленинградская область 47	3	5 953,00	
Липецкая область 48	1		Сумма убытка на выяснении
Магаданская область 49	1		Сумма убытка на выяснении
Московская область 50	13	1 989,00	
Новосибирская область 54	3	228,00	
Пермский край 59	6	594,00	
Приморский край 25	1	61 123,00	
Республика Алтай 04	1		Сумма убытка на выяснении
Республика Дагестан 05	2	8,00	
Республика Крым 91	2	305,00	
Республика Саха (Якутия) 14	4	952 198,00	Основная часть суммы сформирована в связи с аварией на руднике «Мир».

География возникновения убытков (2)

Регион / Страна	Кол-во	Сумма (тыс. руб.)	Комментарии
Республика Татарстан (Татарстан) 16	2	2 400,00	
Рязанская область 62	2	38,00	
Самарская область 63	2	1 395,00	
Санкт-Петербург 78	6	824,00	
Саратовская область 64	1	8,00	
Свердловская область 66	3	26,00	
Смоленская область 67	2		Сумма убытка на выяснении
Ставропольский край 23	1	9 689,00	
Томская область 70	1	3,00	
Тульская область 71	5	263,00	
Тюменская область 72	1		Сумма убытка на выяснении
Ямало-Ненецкий автономный округ 89	2		Сумма убытка на выяснении
Ярославская область 76	2	3,00	
Казахстан	6	20,00	
Мексика	4		Сумма убытка на выяснении
Пакистан	1	129,00	
ОАЭ	1	4,00	
Итого:	182	4 111 900,00	

*(только для страхования имущества и строительно-монтажных рисков;
все убытки: заявленные (на рассмотрении) и оплаченные).



РОССИЙСКАЯ
НАЦИОНАЛЬНАЯ
ПЕРЕСТРАХОВОЧНАЯ
КОМПАНИЯ

СПАСИБО ЗА ВНИМАНИЕ!

Москва, 125047 | Гашека, 6 | БЦ «Дукат Плейс III»
Тел +7 (495) 730 44 80 | факс +7 (495) 730 44 79 | rnrc@rnrc.ru

www.rnrc.ru