



**РОССИЙСКАЯ
НАЦИОНАЛЬНАЯ
ПЕРЕСТРАХОВОЧНАЯ
КОМПАНИЯ**

**Акционерное Общество
«Российская Национальная
Перестраховочная Компания»**

**Отчет о деятельности
за 6 месяцев 2018 года (июнь)**

**(На базе финансовой отчетности, подготовленной в
соответствии с МСФО/ОСБУ)**

АО РНПК
Отчет о финансовом положении

(млн.рублей)	30 июня 2018	31 декабря 2017
Раздел I. Активы		
Денежные средства и их эквиваленты	350	105
Депозиты и прочие размещенные средства в кредитных организациях и банках-нерезидентах	74	136
Финансовые активы, имеющиеся в наличии для продажи	14 665	12 029
Финансовые активы, удерживаемые до погашения	14 701	14 699
Дебиторская задолженность по операциям страхования, сострахования и перестрахования	5 404	3 333
Доля перестраховщиков в резервах по страхованию иному, чем страхование жизни	2	0
Займы, прочие размещенные средства и прочая дебиторская задолженность	1	1
Нематериальные активы	101	84
Основные средства	21	21
Отложенные аквизиционные расходы	428	366
Требования по текущему налогу на прибыль	67	66
Отложенные налоговые активы	439	473
Прочие активы	44	41
Итого активов	36 298	31 355
Раздел II. Обязательства		
Кредиторская задолженность по операциям страхования, сострахования и перестрахования	258	22
Резервы по страхованию иному, чем страхование жизни	12 527	9 094
Обязательство по текущему налогу на прибыль	68	26
Отложенные налоговые обязательства	85	72
Прочие обязательства	102	129
Итого обязательств	13 040	9 344
Раздел III. Капитал		
Уставный капитал	21 300	21 300
Резервный капитал	29	25
Резерв переоценки по справедливой стоимости финансовых активов, имеющихся в наличии для продажи	(23)	187
Нераспределенная прибыль	1 951	499
Итого капитала	23 257	22 011
Итого капитала и обязательств	36 298	31 355

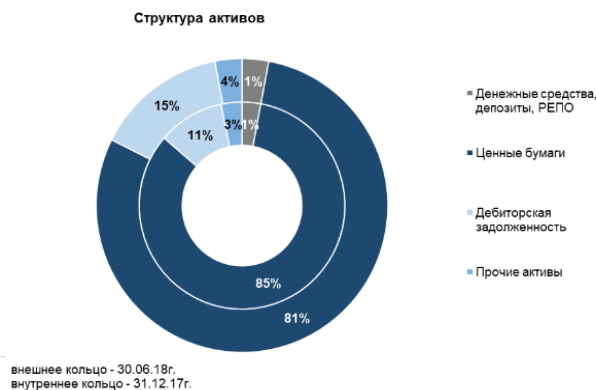
АО РНПК
Отчет о прибыли или убытке и прочем совокупном доходе

<i>(млн.руб.)</i>	6 месяцев 2018	6 месяцев 2017
Раздел I. Страховая деятельность		
Заработанные страховые премии – нетто-перестрахование, в том числе:	4 707	1 139
страховые премии по операциям страхования, сострахования и перестрахования	6 255	3 024
изменение резерва незаработанной премии, нетто	(1 548)	(1 885)
Состоявшиеся убытки – нетто-перестрахование, в том числе:	(3 627)	(530)
выплаты по операциям страхования, сострахования и перестрахования	(1 736)	(3)
расходы по урегулированию убытков	(9)	(6)
доля перестраховщиков в выплатах	-	-
изменение резервов убытков	(1 882)	(522)
доходы от регрессов, суброгаций и прочих возмещений – нетто-перестрахование	0	-
Расходы по ведению страховых операций – нетто-перестрахование, в том числе:	(393)	(86)
аквизиционные расходы	(455)	(185)
изменение отложенных аквизиционных расходов и доходов	62	99
Прочие расходы по страхованию иному, чем страхование жизни	2	(0)
Результат от операций по страхованию иному, чем страхование жизни	688	523
Итого доходов за вычетом расходов (расходов за вычетом доходов) от страховой деятельности	688	523
Раздел II. Инвестиционная деятельность		
Процентные доходы	1 076	1 024
Доходы за вычетом расходов (расходы за вычетом доходов) по операциям с финансовыми активами, имеющимися в наличии для продажи	113	20
Доходы за вычетом расходов (расходы за вычетом доходов) по операциям с иностранной валютой	137	19
Итого доходов за вычетом расходов (расходов за вычетом доходов) от инвестиционной деятельности	1 326	1 063
Раздел III. Прочие операционные доходы и расходы		
Общие и административные расходы	(230)	(220)
Прочие доходы	0	0
Прочие расходы	(0)	(0)
Итого доходов (расходов) от прочей операционной деятельности	(231)	(220)
Прибыль (убыток) до налогообложения	1 783	1 365
Доход (расход) по налогу на прибыль, в том числе:	(303)	(221)
доход (расход) по текущему налогу на прибыль	(243)	(200)
доход (расход) по отложенному налогу на прибыль	(60)	(21)
Прибыль (убыток) после налогообложения	1 480	1 144
Раздел IV. Прочий совокупный доход		
Прочий совокупный доход (расход), подлежащий переклассификации в состав прибыли или убытка в последующих периодах, в том числе:	(210)	58
чистое изменение справедливой стоимости финансовых активов, имеющихся в наличии для продажи, в том числе:	(210)	58
изменение справедливой стоимости финансовых активов, имеющихся в наличии для продажи	(219)	73
налог на прибыль, связанный с изменением справедливой стоимости финансовых активов, имеющихся в наличии для продажи	44	(15)
переклассификация в состав прибыли или убытка	(44)	-
налог на прибыль, связанный с переклассификацией	9	-
Итого прочий совокупный доход (расход) за отчетный период	(210)	58
Итого совокупный доход (расход) за отчетный период	1 270	1 202

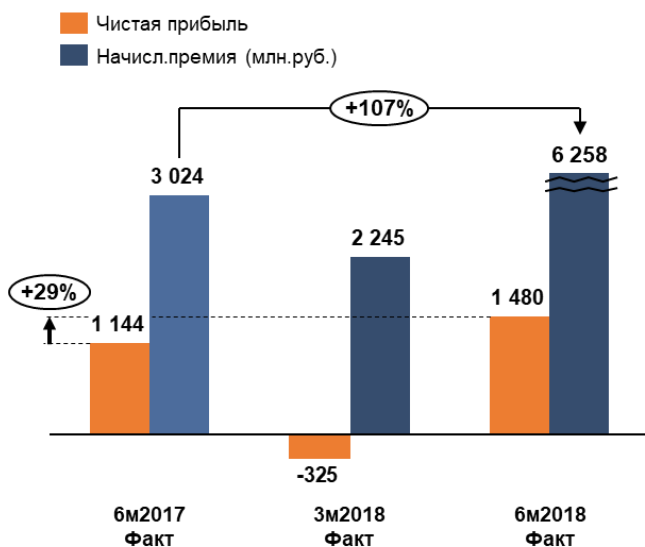
Общие результаты

Валюта баланса Общества на 30 июня 2018 года увеличилась с начала года на 16% и составила 36 298 млн. рублей (31 декабря 2017: 31 355 млн. рублей).

Основную часть **активов** составляют инвестиционные вложения и денежные средства (82%). Доля наименее ликвидных активов (основные средства, нематериальные активы, доля перестраховщиков в резервах, прочие активы) составляет 4%. Рост доли прочих активов по сравнению с началом текущего года связан с увеличением показателя отложенных аквизиционных расходов и стоимости нематериальных активов.



По сравнению с началом текущего года, размер **инвестиционного портфеля** (без учета денежных средств) увеличился на 2 576 млн. рублей. При этом доля инвестиционных вложений в структуре активов снизилась на 4 п.п. в связи с ростом доли дебиторской задолженности и прочих активов. Инвестиционный портфель имеет консервативную структуру, где преобладают долговые инструменты: основную долю составляют государственные ценные бумаги и долговые ценные бумаги корпоративных эмитентов.



По сравнению с аналогичным периодом прошлого года, показатель **начисленной премии** увеличился на 107% и составил 6 258 млн.руб. В течение отчетного периода в Компанию поступило 7 002 оферты (6 месяцев 2017: 5 768, +21%), из которых было принято 4 140, отказано и отозвано 2 547, остальные находятся в работе.

Финансовый **результат по страховой деятельности** составил 688 млн. рублей. На величину показателя отрицательное влияние оказали крупные заявленные

убытки по факультативным и облигаторным договорам перестрахования грузов, а также по факультативным и облигаторным договорам перестрахования рисков, связанных с запуском спутника связи «Ангосат».

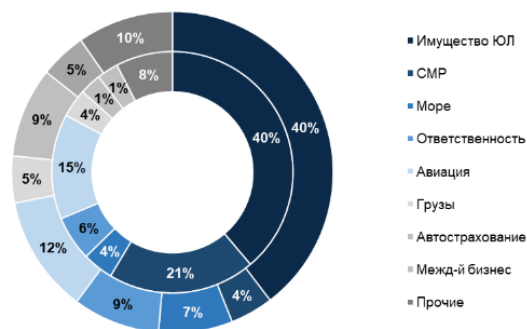
Общая сумма **инвестиционного дохода** составила 1 063 млн. рублей (1 326 млн. рублей - в составе Отчета о прибыли или убытке, отрицательная переоценка и выбытия в размере 263 млн. рублей - в прочем совокупном доходе). На фоне роста величины инвестиционных активов на финансовые показатели портфеля негативное влияние оказало падение цен и снижение процентных ставок на рынке.

Величина **чистой прибыли** за 6 месяцев 2018 года составила 1 480 млн. рублей, что выше показателя за полугодие 2017 года на 29%.

Финансовый результат с учетом совокупного дохода составляет 1 270 млн. рублей (включает переоценку ценных бумаг, имеющихся в наличии для продажи).

Анализ страхового портфеля

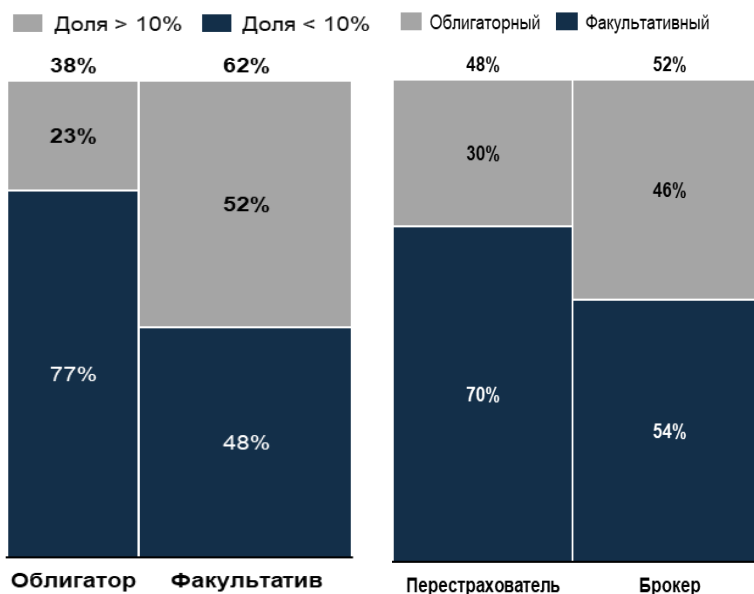
По сравнению с аналогичным периодом прошлого года наблюдается увеличение доли сборов по автострахованию, морскому страхованию, страхованию ответственности и международному бизнесу. Как и годом ранее, значительная доля страхового портфеля компании (44%) приходится на страхование имущества юридических лиц, включая страхование строительно-монтажных рисков и космических рисков.



внешнее кольцо - факт 6 мес. 2018г.
 внутреннее кольцо - факт 6 мес. 2017г.

Компанией заключались договоры как непосредственно с перестрахователями (136 компаний), так и с участием страховых брокеров (84 компаний). Доля брокерского канала продаж в общем объеме премии составила 52%.

В течение отчетного периода Компания принимала риски по факультативным (62% начисленной премии) и облигаторным договорам. Объем сборов по облигаторным договорам по сравнению с аналогичным периодом прошлого года увеличился более, чем в 6 раз.



Договоры, доля РНПК в размещении по которым превышает 10%, составляет 41% страхового портфеля (по объёму начисленной премии), что выше уровня аналогичного периода прошлого года на 6п.п.

Общий объем начисленной премии по международному бизнесу составил 292 млн.рублей или 5% страхового портфеля. В структуре портфеля по международному бизнесу основные доли приходятся на страхование имущества юридических лиц и СМР (69%) и авиационных рисков (22%).

В таблице ниже приведена информация по страховому результату по основным направлениям деятельности Компании за 6 месяцев 2018 года

<i>(в миллионах российских рублей)</i>	Имущество ЮЛ	СМР	Море	Ответствен ность	Авиация	Грузы	Автострахо вание	Межд-й бизнес	Прочие	Итого
Страховые премии, общая сумма	2 479	271	466	547	738	295	566	292	604	6 258
Сумма заработанных премий, нетто	1 525	293	263	527	533	330	482	158	597	4 707
Страховые выплаты, общая сумма	(593)	(813)	(25)	()	(109)	(7)	(169)	-	(20)	(1 736)
Изменение резерва убытков, нетто	(136)	1 951	(52)	(143)	(28)	(2 211)	(81)	(85)	(1 097)	(1 882)
Расходы по урегулированию убытков	(4)	()	()	(1)	(1)	(1)	(1)	()	(1)	(9)
Сумма понесенных убытков, нетто	(734)	1 138	(78)	(144)	(138)	(2 219)	(250)	(85)	(1 117)	(3 627)
Комиссии, уплаченные за входящее перестрахование	(100)	(18)	(9)	(27)	(56)	(7)	(153)	(42)	(43)	(455)
Изменение отложенных аквизиционных расходов	31	-8	3	-14	8	1	9	16	15	62
Аквизиционные расходы	(69)	(26)	(6)	(41)	(47)	(6)	(144)	(26)	(28)	(393)
Прочие доходы/расходы по страхованию иному, чем страхование жизни	2	-	-	-	-	-	-	-	-	2
Результат страховой деятельности	724	1 405	179	342	348	(1 895)	88	47	(548)	688
<i>Убыточность нетто*, %</i>	<i>48%</i>		<i>30%</i>	<i>27%</i>	<i>26%</i>	<i>673%</i>	<i>52%</i>	<i>54%</i>	<i>187%</i>	<i>77%</i>

* Убыточность= сумма понесенных убытков/сумма заработанных премий