



**РОССИЙСКАЯ
НАЦИОНАЛЬНАЯ
ПЕРЕСТРАХОВОЧНАЯ
КОМПАНИЯ**

**Акционерное Общество
«Российская Национальная
Перестраховочная Компания»**

**Отчет о деятельности
за 9 месяцев 2017 года (сентябрь)**

**(На базе финансовой отчетности, подготовленной в
соответствии с МСФО/ОСБУ)**

АО РНПК
Отчет о финансовом положении

(в миллионах российских рублей)	30.09.2017	31.12.2016	Изменение
Активы			
Денежные средства	54	5	49
Депозиты в банках	123	1 917	-1 794
Инвестиционные ценные бумаги, имеющиеся в наличии для продажи	10 190	19 933	-9 744
Инвестиционные ценные бумаги, удерживаемые до погашения	14 829	-	14 829
Дебиторская задолженность по операциям входящего перестрахования	2 566	125	2 441
Предоплаты	46	42	4
Предоплата по налогу на прибыль	66	3	63
Отложенные аквизиционные расходы	386	2	384
Отложенный налоговый актив	144	19	125
Основные средства	21	7	15
Нематериальные активы	26	17	9
Прочие активы	4	1	3
Итого активов	28 455	22 071	6 384
Обязательства			
Страховые резервы	5 142	203	4 939
Кредиторская задолженность по операциям входящего перестрахования	26	0	26
Текущие обязательства по налогу на прибыль	24	28	- 4
Отложенное налоговое обязательство	113	-	113
Прочие обязательства	104	42	62
Итого обязательств	5 410	273	5 137
Уставный капитал	21 300	21 300	-
Резервный капитал	25	-	25
Фонд переоценки по справедливой стоимости инвестиционных ценных бумаг, имеющихся в наличии для продажи	137	63	74
Нераспределенная прибыль прошлых лет	410	435	- 25
Прибыль текущего года	1 173	-	1 173
Итого собственных средств	23 045	21 798	1 247
Итого обязательств и собственных средств	28 455	22 071	6 384

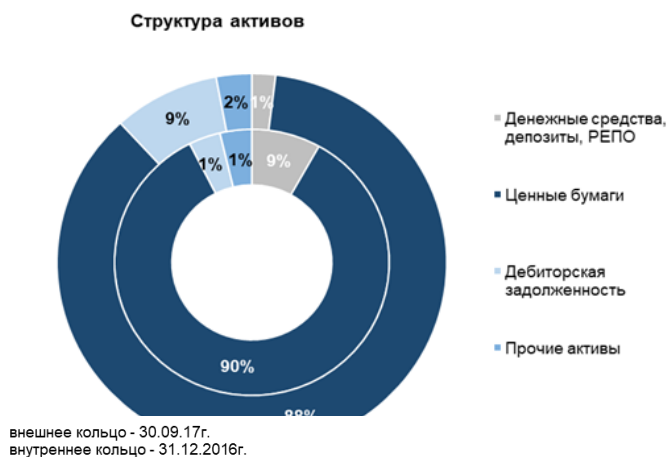
(в миллионах российских рублей)	9 мес.2017	6 мес.2017	3 мес.2017
Начисленная страховая премия	5 267	3 024	1 253
Изменение резерва незаработанной премии	(3 089)	(1 885)	(956)
Заработанная премия, нетто	2 179	1 139	297
Страховые выплаты	(20)	(3)	(0)
Изменение резервов убытков	(1 850)	(522)	(154)
Убытки, брутто	(1 871)	(524)	(154)
Убытки, перестрахование	-	-	-
Расходы на урегулирование убытков	(8)	(6)	(4)
Состоявшиеся убытки, нетто	(1 879)	(530)	(158)
Аквизиционные расходы, нетто	(125)	(86)	(10)
Прочие расходы по страхованию	(0,1)	(0,1)	(0,1)
Финансовый результат от страховой деятельности	175	523	129
Процентные доходы по депозитам в банках	83	75	53
Процентные доходы по долговым ценным бумагам, имеющимся в наличии для продажи	1 440	949	454
Доходы за вычетом расходов (расходы за вычетом доходов) по операциям с финансовыми активами, имеющимися в наличии для продажи	22	20	-
Доходы за вычетом расходов от переоценки иностранной валюты	13	18,6	(18,4)
Результат инвестиционной деятельности	1 557	1 063	489
Операционные расходы	(328)	(220)	(106)
Прочие доходы и расходы	(27)		
Прибыль до налогообложения	1 377	1 365	512
Налог на прибыль	(204)	(221)	(76)
Чистая прибыль/убыток	1 173	1 144	435
Доходы / (расходы) по операциям с ценными бумагами, имеющимися в наличии для продажи	93	73	(17)
Налог на прибыль, отраженный непосредственно в прочем совокупном доходе	(19)	(15)	3
Итого прочий совокупный доход / убыток за период	74	58	-
ИТОГО СОВОКУПНЫЙ ДОХОД ЗА ПЕРИОД	1 247	1 202	422
Коэффициент убыточности	86%	47%	53%
Коэффициент аквизиционных расходов	6%	8%	3%
Коэффициент операционных расходов	15%	19%	36%
Комбинированный коэффициент	107%	73%	92%

1 Общие результаты

Валюта баланса Общества на 30 сентября 2017 года составила 28 455 млн. рублей (31 декабря 2016: 22 071 млн. рублей).

Основную часть активов составляют инвестиционные вложения и денежные средства (89%). Доля наименее ликвидных активов (основные средства, нематериальные активы, прочие активы) составляет 2%. Рост доли прочих активов по сравнению с началом текущего года связан с увеличением показателя отложенных аквизиционных расходов.

По сравнению с началом текущего года размер инвестиционного портфеля (без учета денежных средств) увеличился на 3 292 млн. рублей. При этом доля инвестиционных вложений в структуре активов снизилась на 2 п.п. в связи с ростом доли дебиторской задолженности. Основную долю инвестиционного портфеля (99,5%) составляют государственные ценные бумаги и долговые ценные бумаги корпоративных эмитентов.



По сравнению с итогами деятельности за полугодие текущего года, объем премии увеличился в



1,7 раза и составила 5 267 млн. рублей. За рассматриваемый период в Компанию поступило 9 073 оферт, из которых было принято 4 845, отказано и отозвано 4 017, остальные находятся в работе.

Результат страховой деятельности составил 175 млн. рублей, а с учетом операционных расходов (-153) млн. рублей. За сентябрь месяц убыток составил 765 млн. рублей. Отрицательное влияние на величину показателя оказал заявленный убыток по облигаторному договору перестрахования

имущественных рисков с АО «СОГАЗ» (авария на шахте ПАО АК «Алроса») в размере 919 млн. рублей.

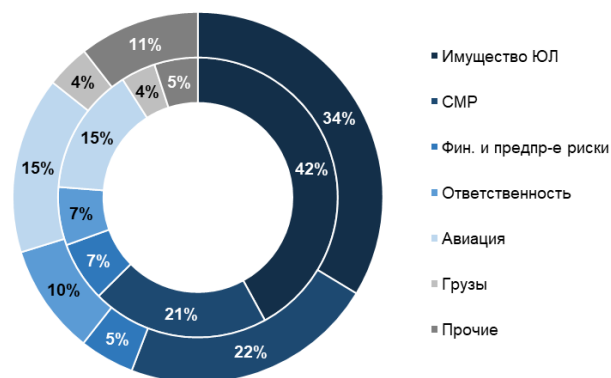
Общая сумма инвестиционного дохода составила 1 650 млн. рублей, из которых 1 557 млн. рублей были включены в состав Отчета о прибыли или убытке Компании, а положительная переоценка в размере 93 млн. рублей отражена в прочем совокупном доходе.

Чистая прибыль за 9 месяцев 2017 года составила 1 173 млн. рублей.

Финансовый результат с учетом совокупного дохода составляет 1 247 млн. рублей (включает переоценку ценных бумагах, имеющихся в наличии для продажи).

2 Анализ страхового портфеля

В течение отчетного периода видовая структура страхового портфеля Компании в целом сохраняется. Как и по итогам 6 месяцев, основная доля страхового портфеля компании (57%) приходится на страхование имущества юридических лиц, включая страхование строительно-монтажных рисков и космических рисков. За 3 квартал 2017 года произошло увеличение доли премии по страхованию ответственности с 7% до 10% и прочим сегментам с 5% до 11%, главным образом, в связи с ростом сборов по КАСКО.



внешнее кольцо - факт 9 мес. 2017г.
 внутренне кольцо - факт 6 мес. 2017г.

В течение отчетного периода Компания принимала риски по факультативным (74% начисленной премии) и обязательным договорам.

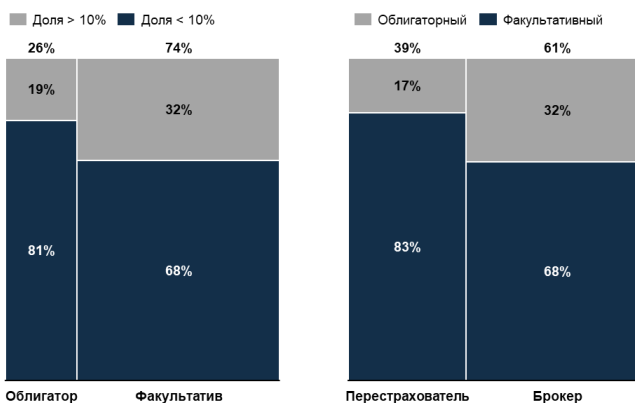
Начисленная премия по договорам, доля ответственности РНПК по которым превышает 10%, составляет 28% страхового портфеля.

Компанией заключались договоры как непосредственно с перестрахователями (128 компаний), так и с участием страховых

брокеров (67 компаний). Доля брокерского канала продаж в общем объеме премии составила 61%.

Объем международного бизнеса составил 77 млн. рублей или 1,5% от всего страхового портфеля.

Сумма страховых выплат составила 20 млн. рублей, основная доля из которых приходится на добровольное медицинское страхование и страхование КАСКО. Наиболее крупным из заявленных в рассматриваемом периоде убытков является убыток по обязательному договору перестрахования имущественных рисков с АО «СОГАЗ» в размере 919 млн. рублей.



В таблице ниже приведена информация по страховому результату по основным направлениям деятельности Компании за 9 месяцев 2017 года

<i>(в миллионах российских рублей)</i>	Имущество ЮЛ	СМР	Финансовые риски	Ответствен- ность	Авиация	Грузы	Прочее	Итого
Страховые премии, общая сумма	1 864	1 168	252	506	813	201	463	5 267
Сумма заработанных премий	983	203	146	167	365	151	164	2 179
Страховые выплаты, общая сумма	(1)	-	(0)	(1)	-	(0)	(18)	(20)
Изменение резерва убытков, общая сумма	(1 264)	(111)	(120)	(21)	(235)	(20)	(81)	(1 850)
Расходы по урегулированию убытков	(4)	(1)	(1)	(0)	(1)	(1)	(1)	(8)
Сумма понесенных убытков	(1 269)	(111)	(121)	(22)	(236)	(21)	(99)	(1 879)
Комиссии, уплаченные за входящее перестрахование	(71)	(202)	(11)	(55)	(67)	(11)	(93)	(509)
Изменение отложенных аквизиционных расходов	42	180	6	39	43	7	66	384
Аквизиционные расходы	(28)	(22)	(5)	(16)	(24)	(4)	(27)	(125)
Результат страховой деятельности	(314)	70	20	129	106	126	38	175
<i>Убыточность нетто*, %</i>	129%	55%	83%	13%	65%	14%	61%	86%

* Убыточность= сумма понесенных убытков/сумма заработанных премий